



ФЕДЕРАЛЬНАЯ СЛУЖБА  
ГОСУДАРСТВЕННОЙ СТАТИСТИКИ

# Индексы цен на потребительском рынке и в производственном секторе Костромской области



за март 2023 года



ФЕДЕРАЛЬНАЯ СЛУЖБА  
ГОСУДАРСТВЕННОЙ СТАТИСТИКИ

# Индексы цен на потребительском рынке и в производственном секторе Костромской области

Костромастат

март 2023 года

- 01 Индексы потребительских цен и тарифов на товары и услуги
- 02 Индексы цен на отдельные группы и виды продовольственных товаров
- 03 Индексы цен на отдельные группы непродовольственных товаров
- 04 Индексы цен на отдельные группы услуг



# ИНДЕКСЫ ПОТРЕБИТЕЛЬСКИХ ЦЕН И ТАРИФОВ НА ТОВАРЫ И УСЛУГИ

МАРТ 2023г. В % К ФЕВРАЛЮ 2023г.



ИПЦ

100,2



Продовольственные товары

99,97



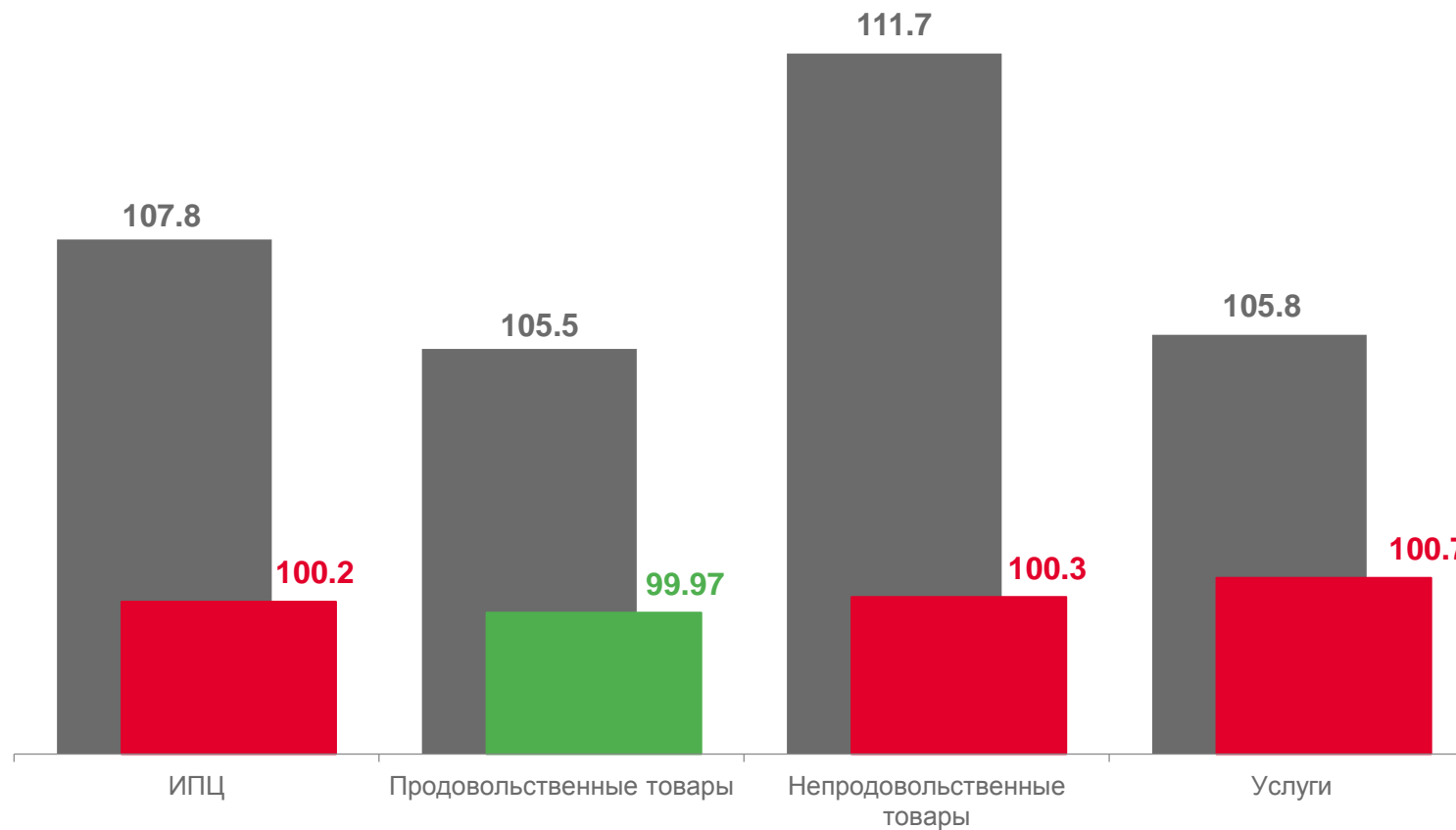
Непродовольственные товары

100,3



Услуги

100,7



■ Март 2022г. к февралю 2022г.

■ Март 2023г. к февралю 2023г.





# ИНДЕКСЫ ПОТРЕБИТЕЛЬСКИХ ЦЕН И ТАРИФОВ НА ТОВАРЫ И УСЛУГИ

МАРТ 2023г. В % К ДЕКАБРЮ 2022г.



ИПЦ

**101,8**



Продовольственные товары

**102,1**



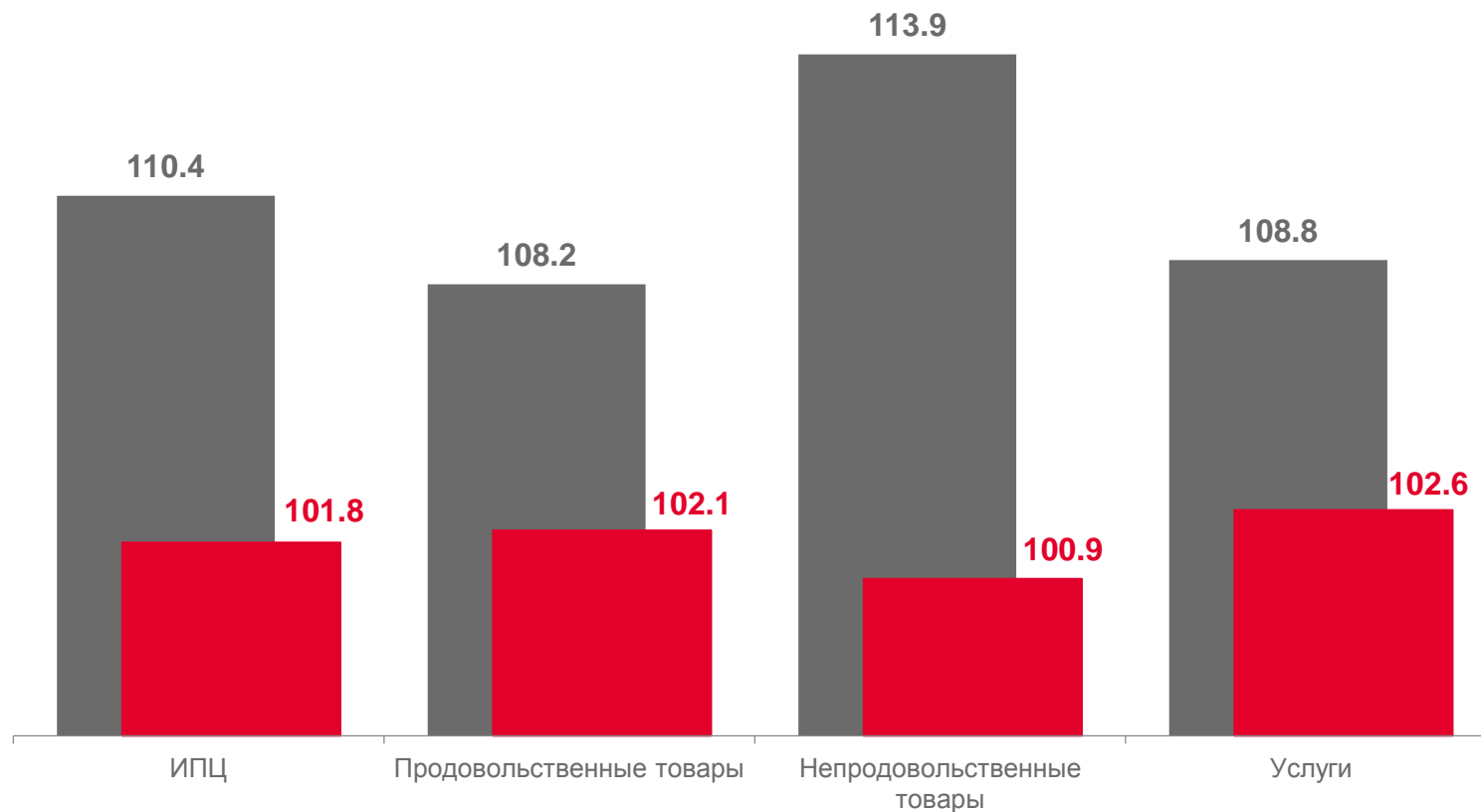
Непродовольственные товары

**100,9**



Услуги

**102,6**



■ Март 2022г. к декабрю 2021г.

■ Март 2023г. к декабрю 2022г.





# ИНДЕКСЫ ЦЕН НА ОТДЕЛЬНЫЕ ГРУППЫ И ВИДЫ ПРОДОВОЛЬСТВЕННЫХ ТОВАРОВ

МАРТ 2023г. В % К ДЕКАБРЮ 2022г.



Продовольственные товары

102,1



Яйца куриные

105,4



Рыба и морепродукты пищевые

101,5



Хлеб и хлебобулочные изделия

100,4



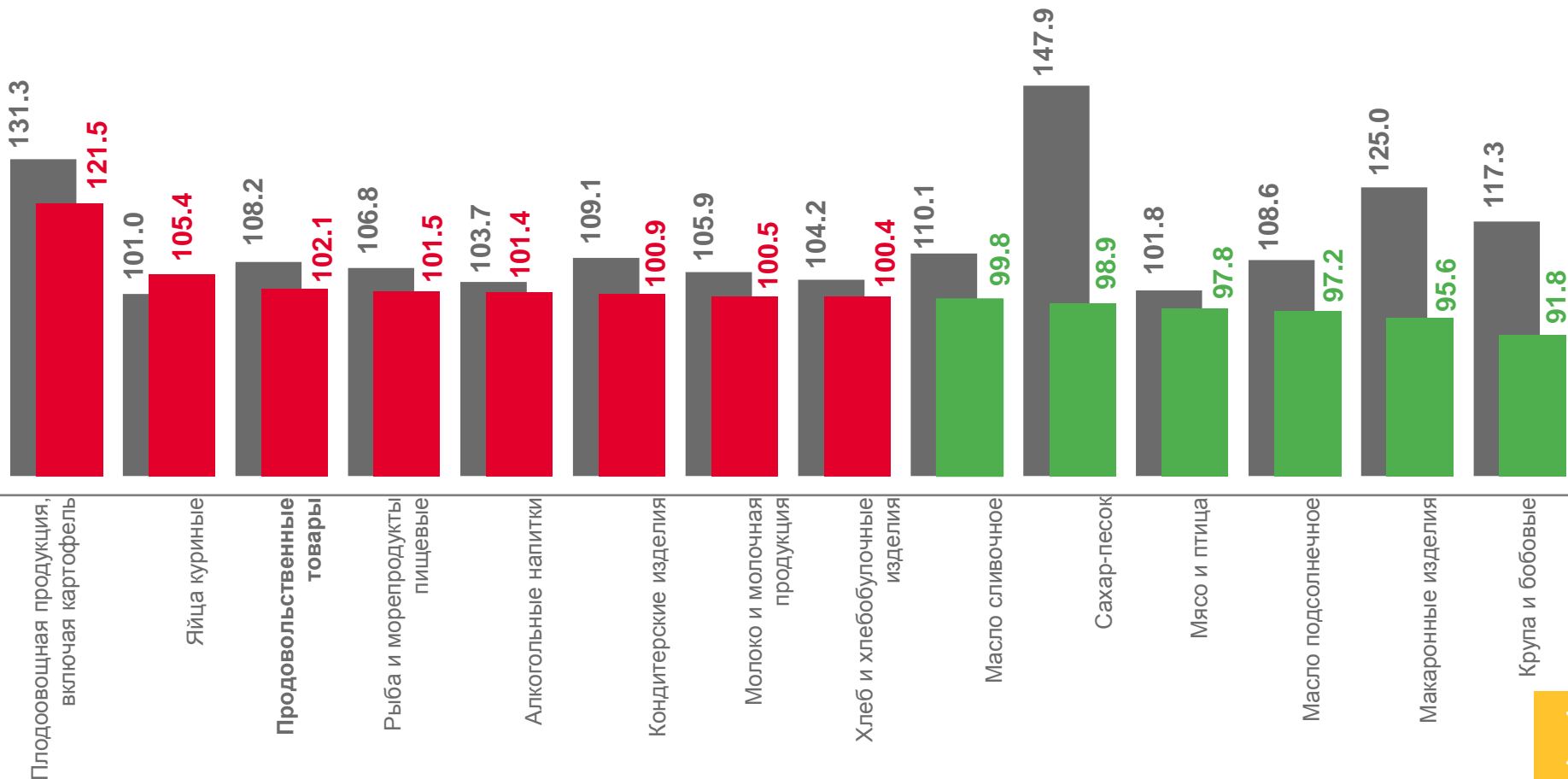
Мясо и птица

97,8



Масло подсолнечное

97,2



■ Март 2022г. к декабрю 2021г.

■ Март 2023г. к декабрю 2022г.





# ИНДЕКСЫ ЦЕН НА ОТДЕЛЬНЫЕ ГРУППЫ НЕПРОДОВОЛЬСТВЕННЫХ ТОВАРОВ

МАРТ 2023г. В % К ДЕКАБРЮ 2022г.



Непродовольственные товары

100,9



Медикаменты

103,3



Моющие и чистящие средства

102,0



Одежда и белье

100,6



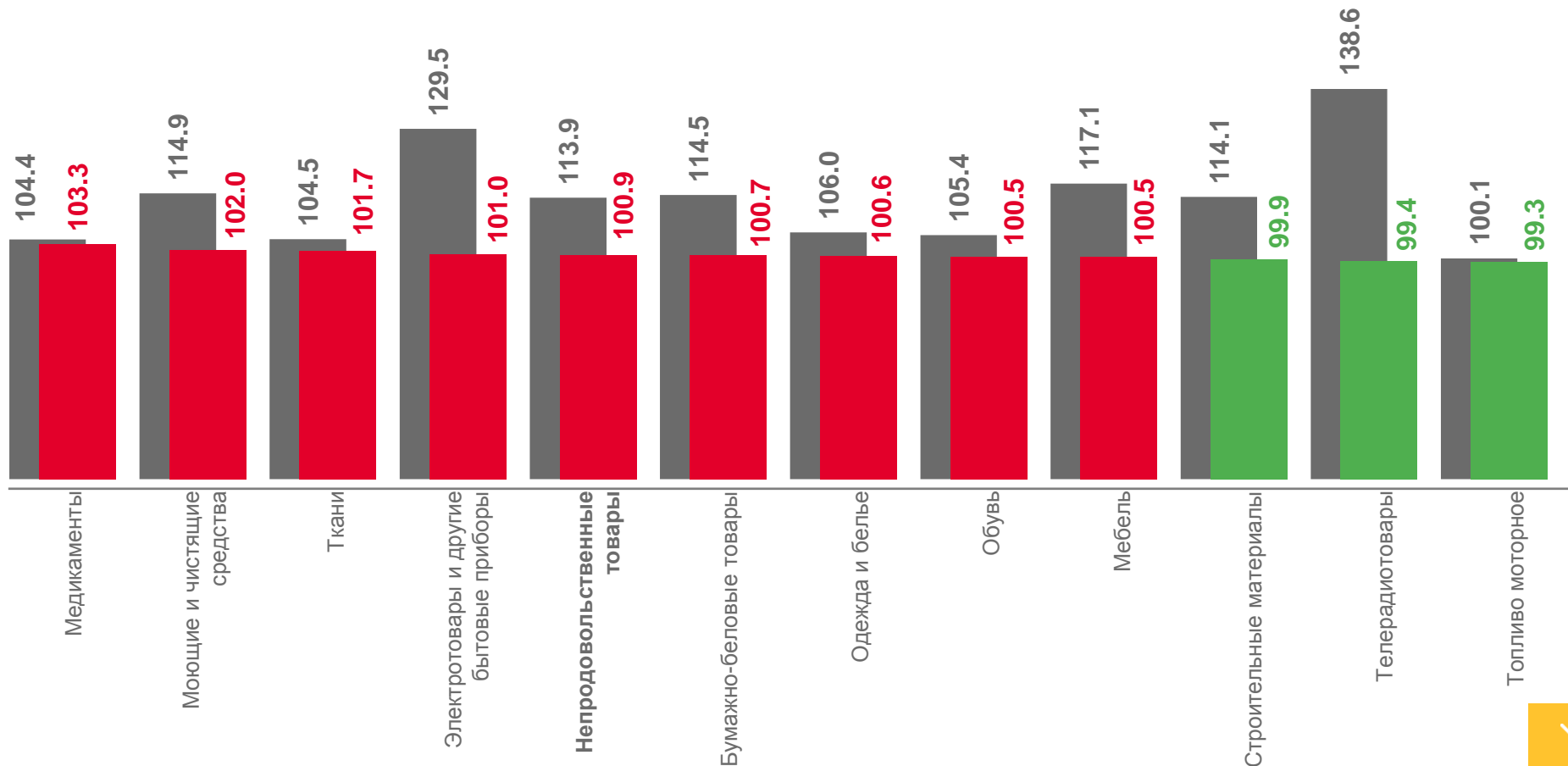
Телерадиотовары

99,4



Топливо моторное

99,3



■ Март 2022г. к декабрю 2021г.

■ Март 2023г. к декабрю 2022г.





# ИНДЕКСЫ ЦЕН НА ОТДЕЛЬНЫЕ ГРУППЫ УСЛУГ

МАРТ 2023г. В % К ДЕКАБРЮ 2022г.



Услуги

**102,6**



Услуги пассажирского транспорта

**104,5**



Бытовые услуги

**103,9**



Медицинские услуги

**103,2**



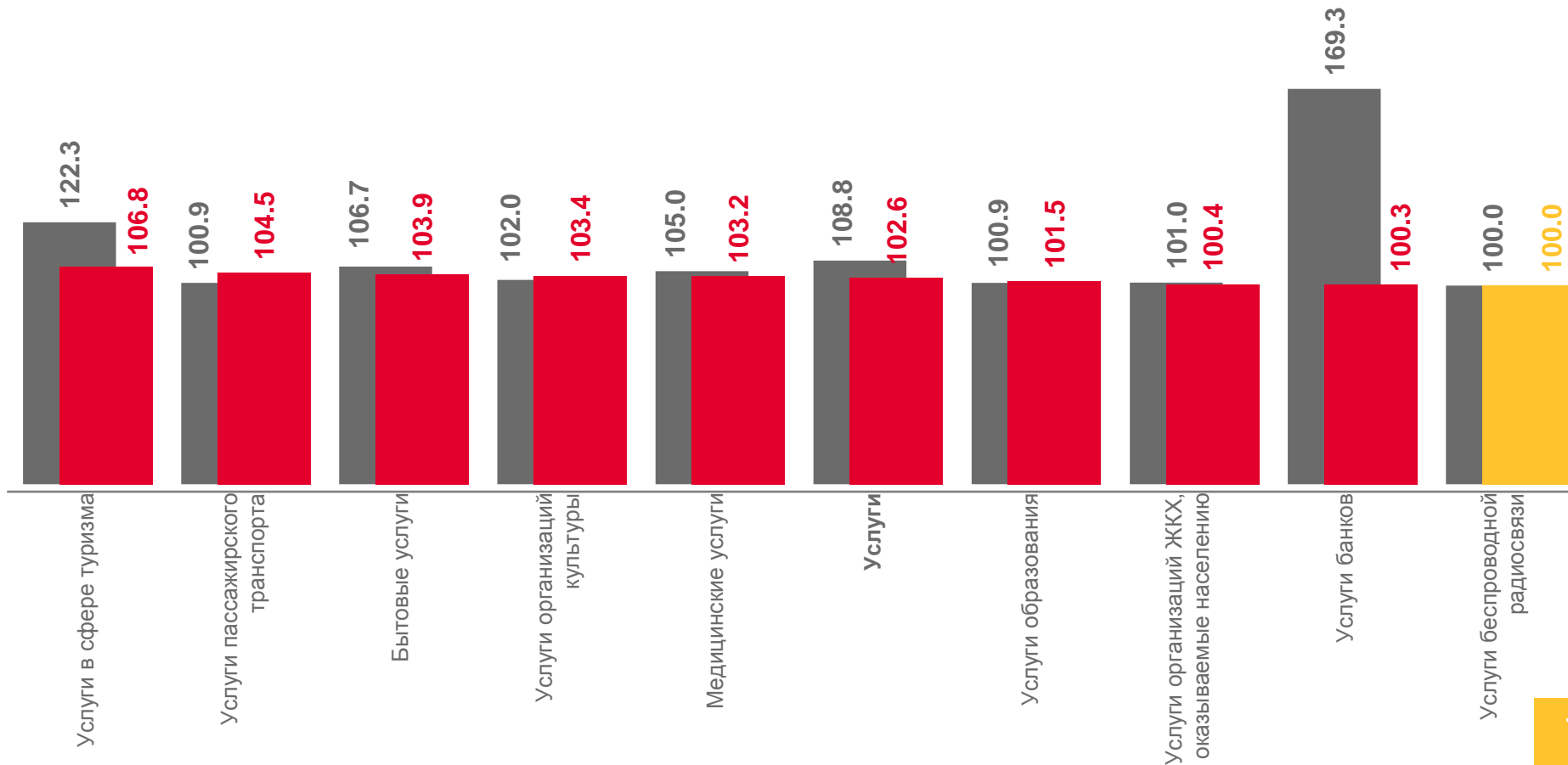
Услуги образования

**101,5**



Услуги организаций ЖКХ, оказываемые населению

**100,4**



■ Март 2022г. к декабрю 2021г.

■ Март 2023г. к декабрю 2022г.





ФЕДЕРАЛЬНАЯ СЛУЖБА  
ГОСУДАРСТВЕННОЙ СТАТИСТИКИ

# Индексы цен на потребительском рынке и в производственном секторе Костромской области

Костромастат

март 2023 года

- 01 Индексы цен производителей промышленных товаров
- 02 Индексы цен производителей сельскохозяйственной продукции
- 03 Сводный индекс цен на продукцию (затраты, услуги) инвестиционного назначения







# ИНДЕКСЫ ЦЕН ПРОИЗВОДИТЕЛЕЙ ПРОМЫШЛЕННЫХ ТОВАРОВ

(НА ТОВАРЫ, ПРЕДНАЗНАЧЕННЫЕ ДЛЯ РЕАЛИЗАЦИИ НА ВНУТРЕННЕМ РЫНКЕ)  
МАРТ 2023г. В % К ФЕВРАЛЮ 2023г.




Индекс цен производителей **101,6**



Добыча полезных ископаемых **99,9**



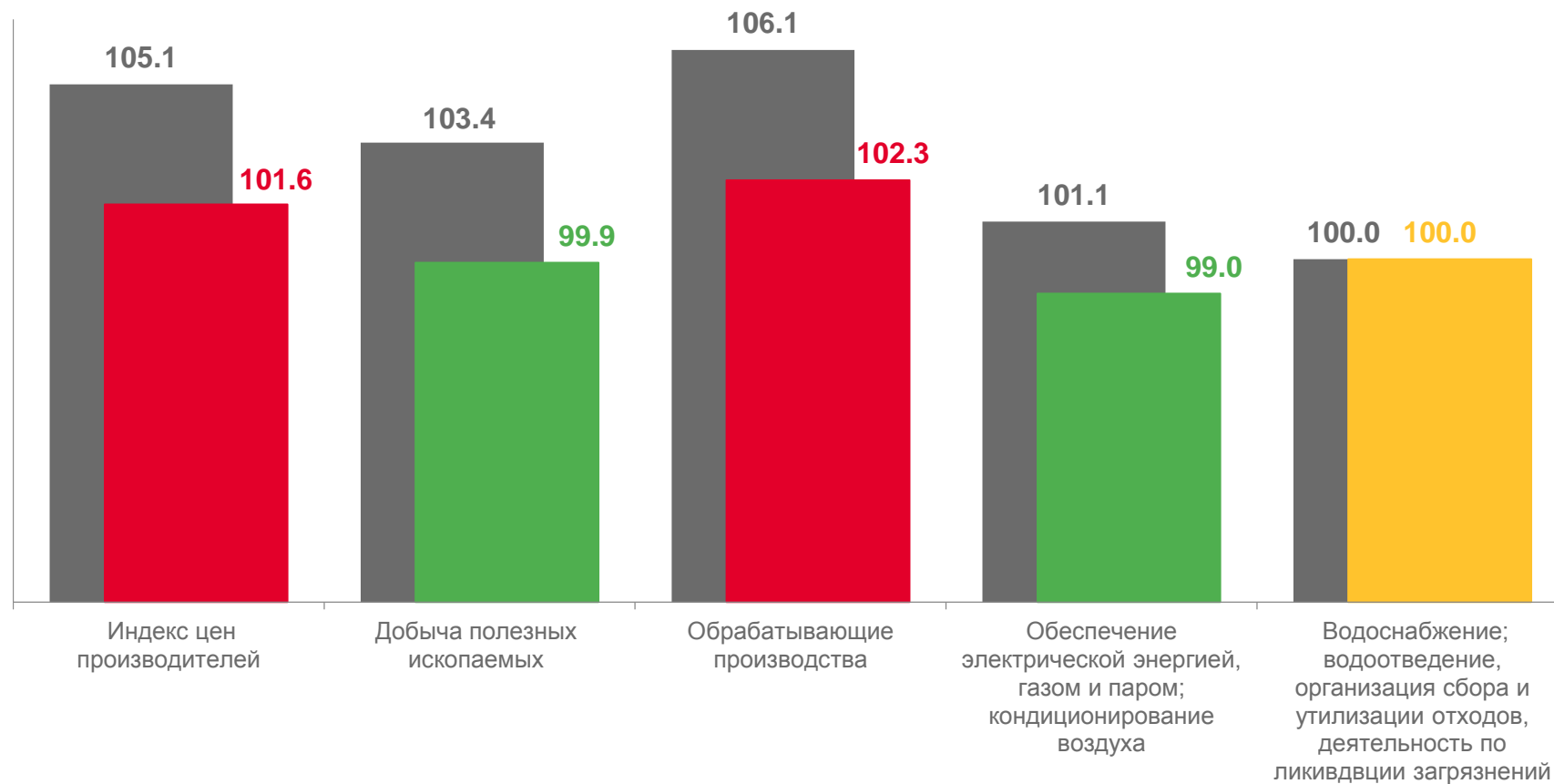
Обрабатывающие производства **102,3**



Обеспечение электрической энергией, газом и паром; кондиционирование воздуха **99,0**



Водоснабжение; водоотведение, организация сбора и утилизации отходов, деятельность по ликвидации загрязнений **100,0**



■ Март 2022г. к февралю 2022г.

■ Март 2023г. к февралю 2023г.



# ИНДЕКСЫ ЦЕН ПРОИЗВОДИТЕЛЕЙ ПРОМЫШЛЕННЫХ ТОВАРОВ

(НА ТОВАРЫ, ПРЕДНАЗНАЧЕННЫЕ ДЛЯ РЕАЛИЗАЦИИ НА ВНУТРЕННЕМ РЫНКЕ)  
МАРТ 2023г. В % К ДЕКАБРЮ 2022г.



Индекс цен производителей **103,8**



Добыча полезных ископаемых **101,6**



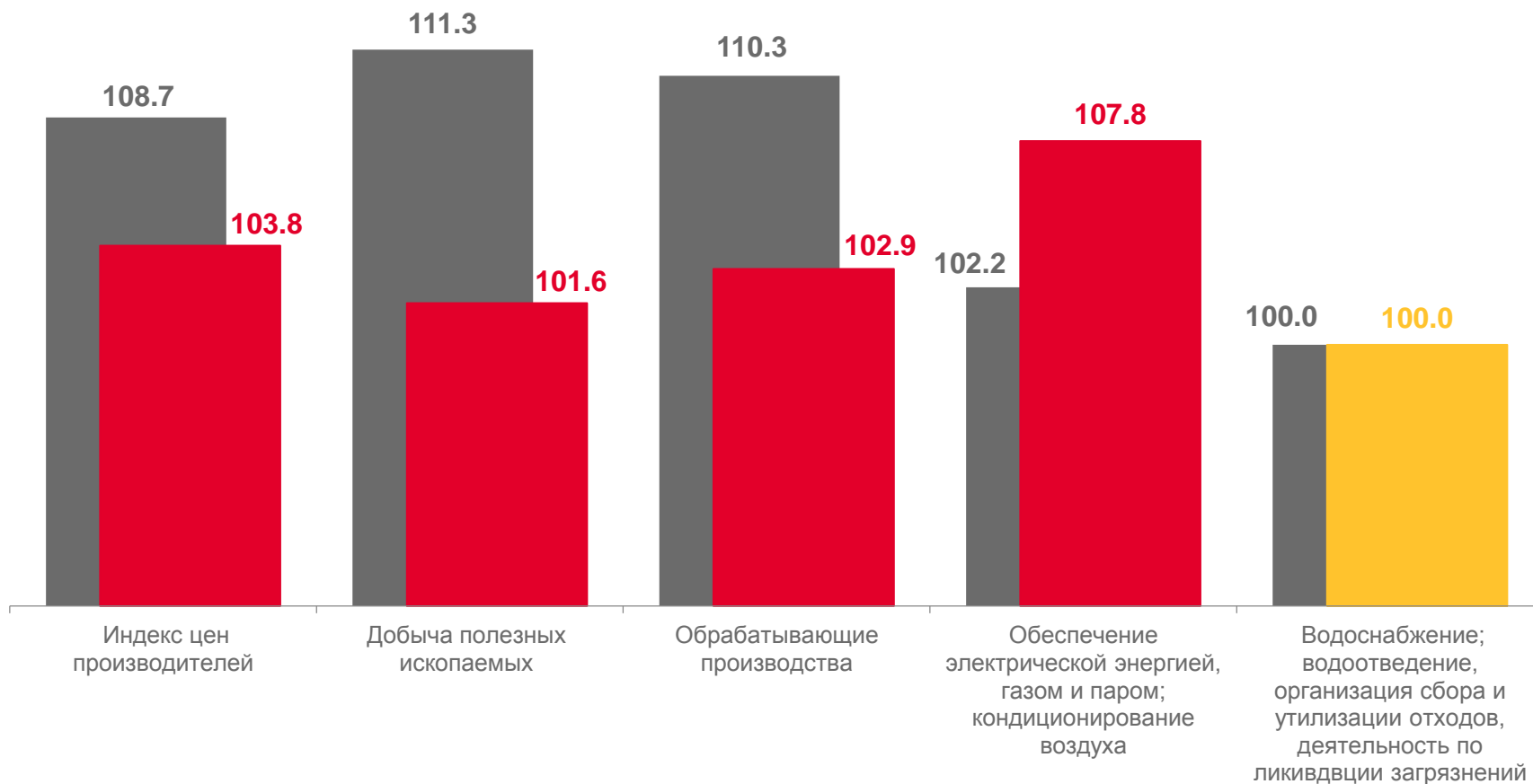
Обрабатывающие производства **102,9**



Обеспечение электрической энергией, газом и паром; кондиционирование воздуха **107,8**



Водоснабжение, водоотведение, организация сбора и утилизации отходов, деятельность по ликвидации загрязнений **100,0**



■ Март 2022г. к декабрю 2021г.

■ Март 2023г. к декабрю 2022г.





# ИНДЕКСЫ ЦЕН ПРОИЗВОДИТЕЛЕЙ СЕЛЬСКОХОЗЯЙСТВЕННОЙ ПРОДУКЦИИ

МАРТ 2023г. В % К ФЕВРАЛЮ 2023г.



Индекс цен производителей сельскохозяйственной продукции

88,9



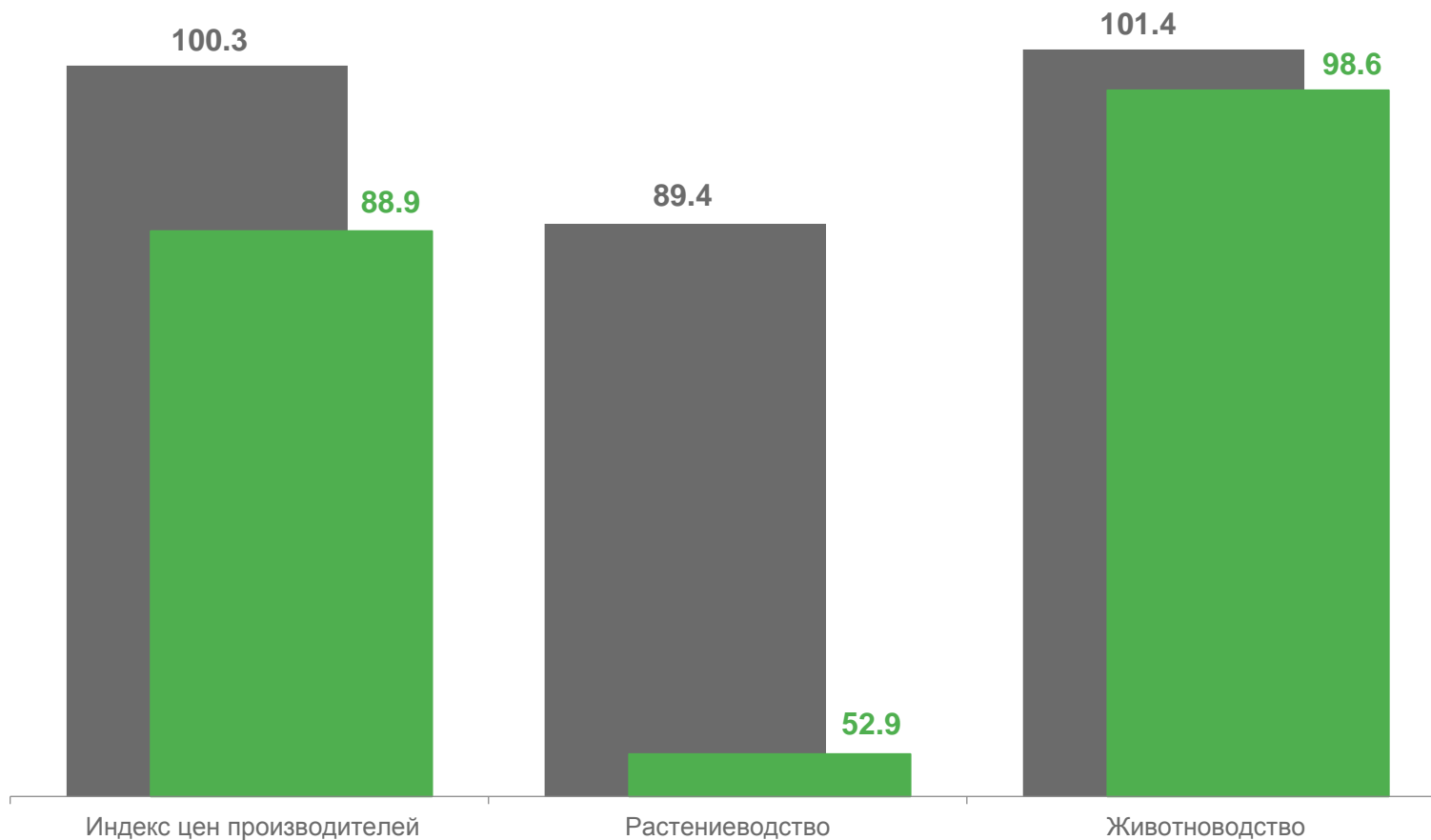
Растениеводство

52,9



Животноводство

98,6



■ Март 2022г. к февралю 2022г.

■ Март 2023г. к февралю 2023г.



# ИНДЕКСЫ ЦЕН ПРОИЗВОДИТЕЛЕЙ СЕЛЬСКОХОЗЯЙСТВЕННОЙ ПРОДУКЦИИ

МАРТ 2023г. В % К ДЕКАБРЮ 2022г.



Индекс цен производителей сельскохозяйственной продукции

**107,5**



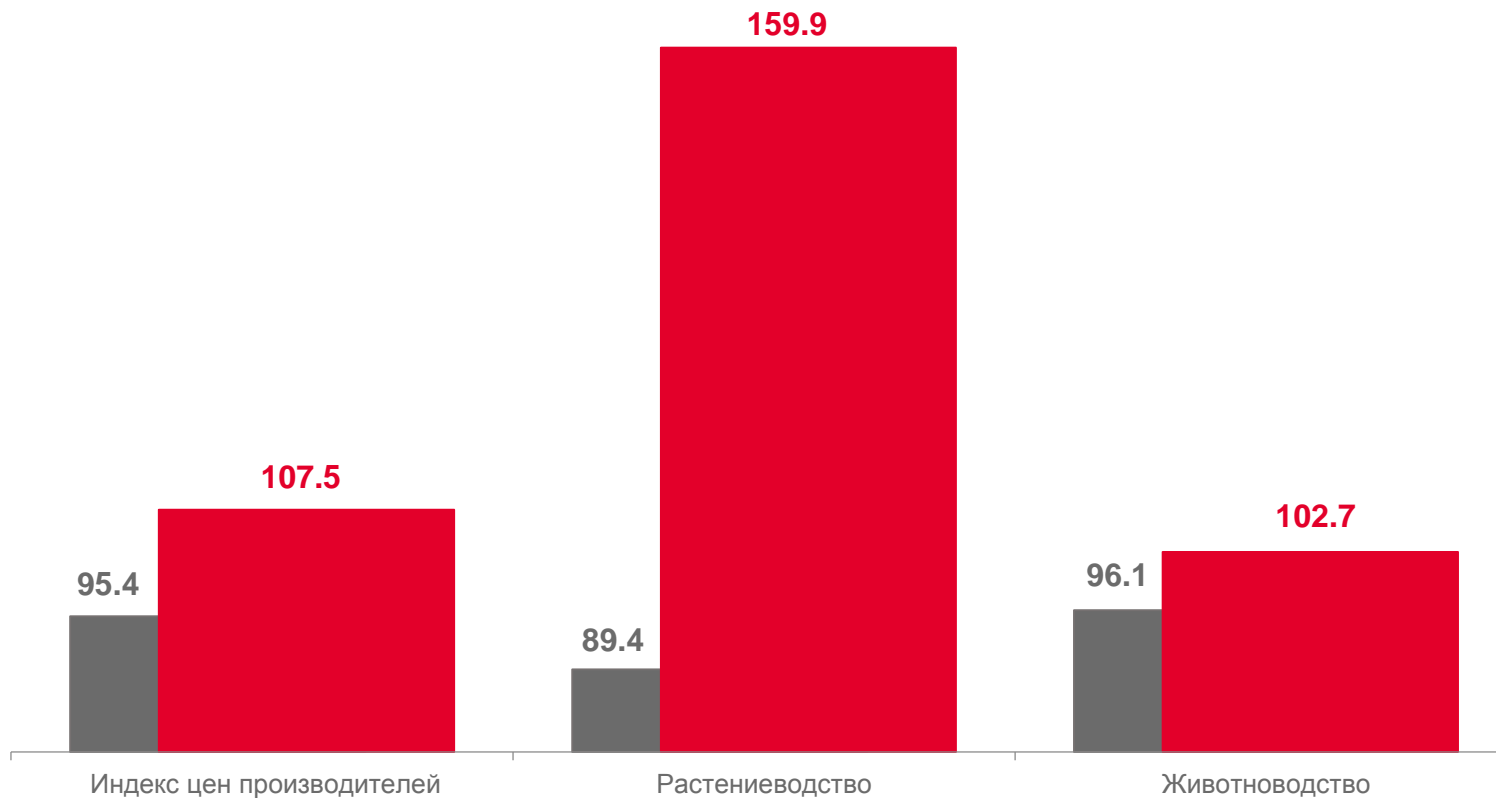
Растениеводство

**159,9**



Животноводство

**102,7**



■ Март 2022г. к декабрю 2021г. ■ Март 2023г. к декабрю 2022г.





# СВОДНЫЙ ИНДЕКС ЦЕН НА ПРОДУКЦИЮ (ЗАТРАТЫ, УСЛУГИ) ИНВЕСТИЦИОННОГО НАЗНАЧЕНИЯ

МАРТ 2023г. В % К ФЕВРАЛЮ 2023г.



Сводный индекс цен на продукцию инвестиционного назначения

99,98



Индекс цен производителей на строительную продукцию

100,1



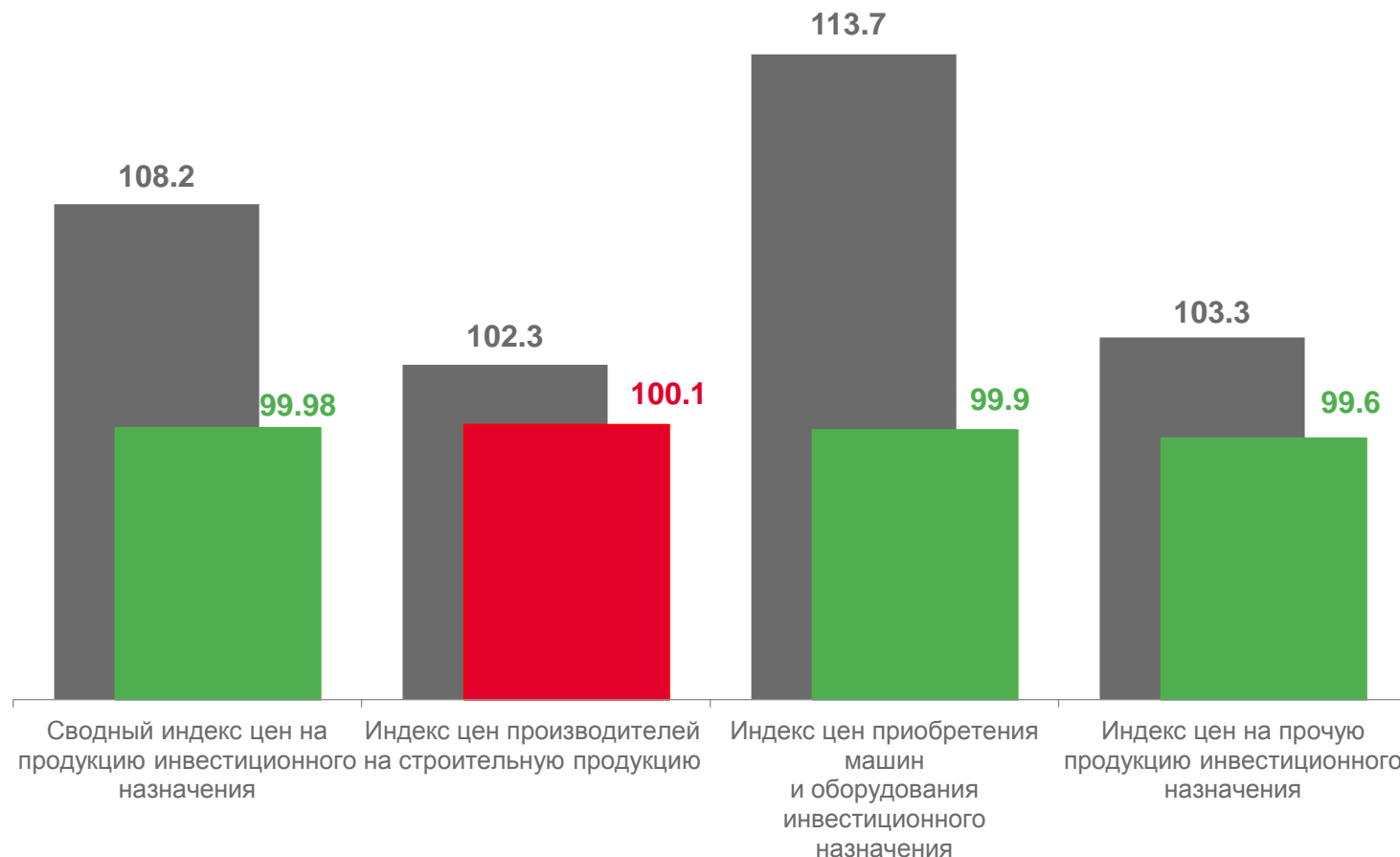
Индекс цен приобретения машин и оборудования инвестиционного назначения

99,9



Индекс цен на прочую продукцию инвестиционного назначения

99,6



■ Март 2022г. к февралю 2022г.

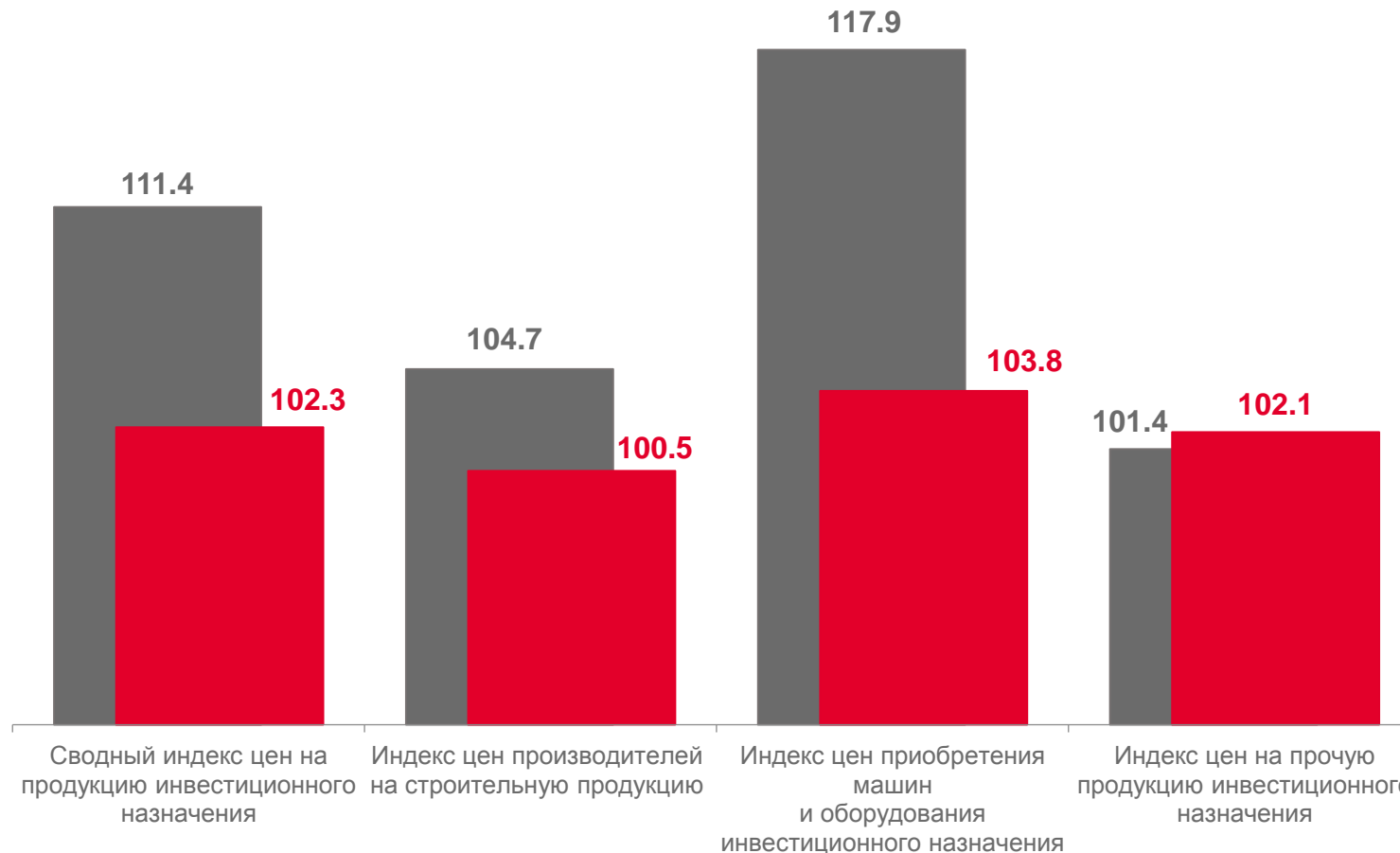
■ Март 2023г. к февралю 2023г.





# СВОДНЫЙ ИНДЕКС ЦЕН НА ПРОДУКЦИЮ (ЗАТРАТЫ, УСЛУГИ) ИНВЕСТИЦИОННОГО НАЗНАЧЕНИЯ

МАРТ 2023г. В % К ДЕКАБРЮ 2022г.



■ Март 2022г. к декабрю 2021г. ■ Март 2023г. к декабрю 2022г.

